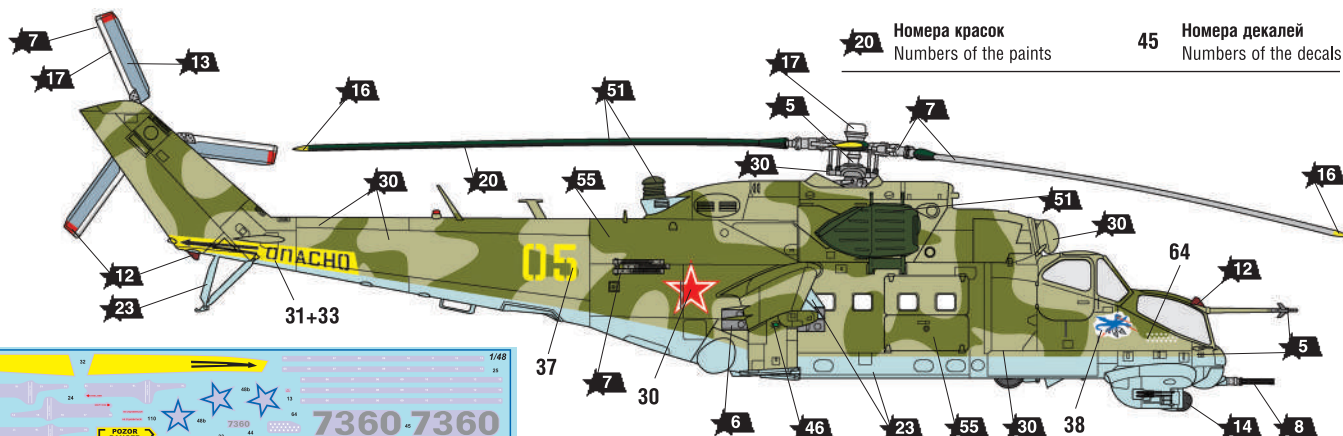


СОВЕТСКИЙ УДАРНЫЙ ВЕРТОЛЕТ МИ-24В/ВП

СХЕМА ОКРАСКИ МОДЕЛИ И РАЗМЕЩЕНИЕ ДЕКАЛЕЙ



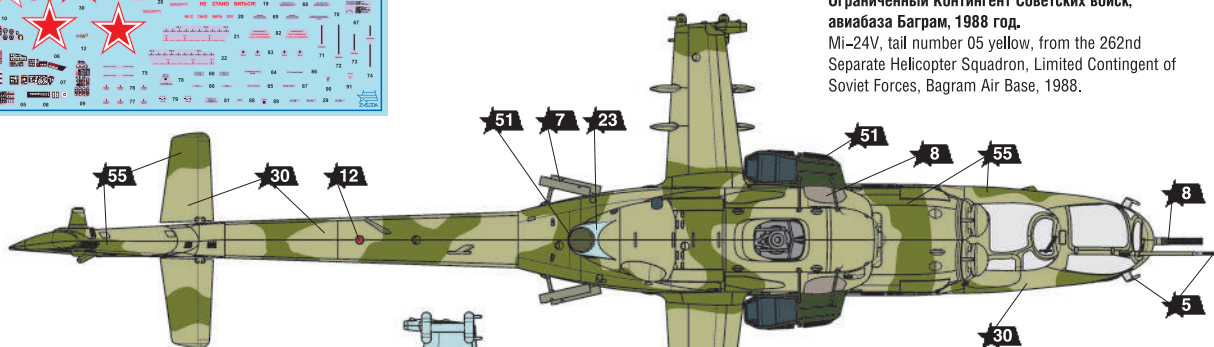
Номера красок
Numbers of the paints

45 Номера декалей
Numbers of the decals

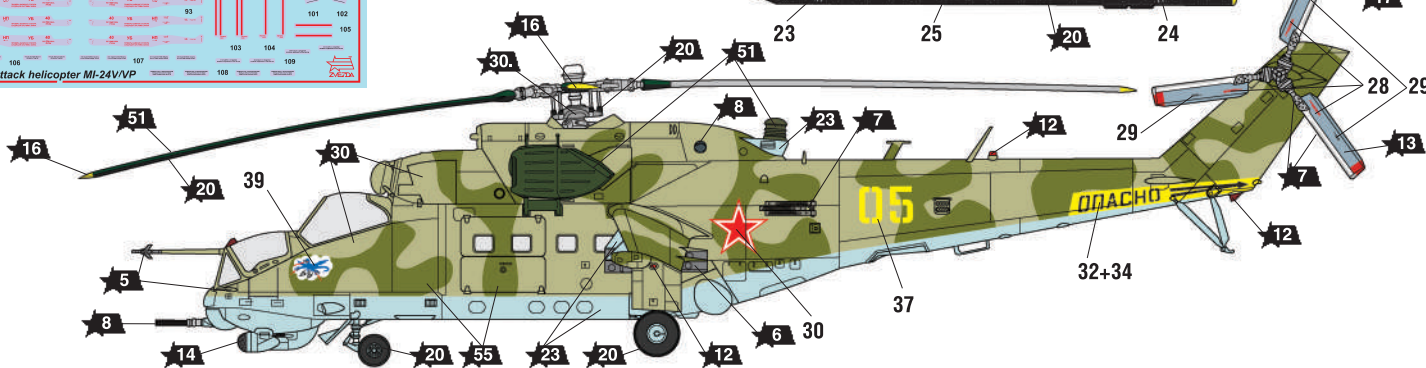
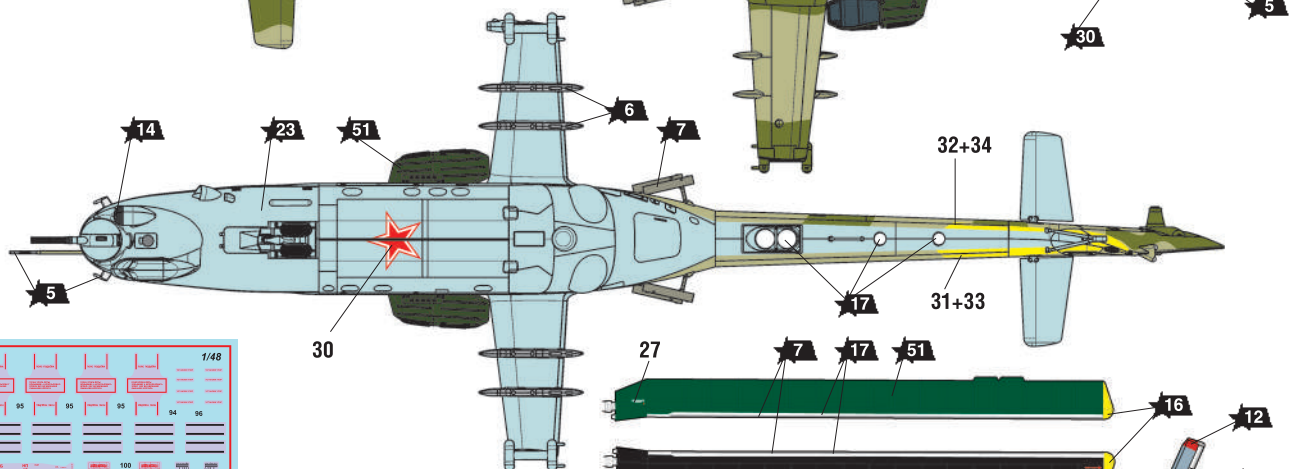
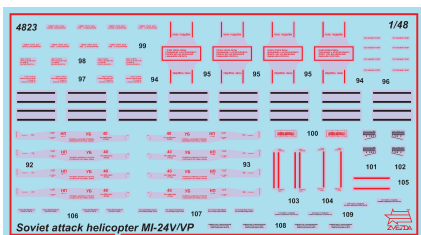


ДЕКАЛЬ 1
DECAL 1

1 Ми-24В, бортовой номер 05 желтый, из состава 262-ой Отдельной Вертолетной Эскадрильи, Ограниченный Контингент Советских войск, авиабаза Баграм, 1988 год.
Mi-24V, tail number 05 yellow, from the 262nd Separate Helicopter Squadron, Limited Contingent of Soviet Forces, Bagram Air Base, 1988.



ДЕКАЛЬ 2
DECAL 2



ЗВЕЗДА	Tamiya
1	XF55 light-sand
5	X11 silver
6	XF16 aluminium
7	XF56 steel
8	X10 blue steel
12	XF7 red
13	X14 light-blue

ЗВЕЗДА	Tamiya
14	XF63 panzer dark- grey
15	XF72 light-brown
16	XF3 yellow
17	XF2 white
19	XF71 light-green
20	XF1 black

ЗВЕЗДА	Tamiya
23	XF23 light-blue
30	XF80 light-grey
31	XF53 grey
35	XF81 green
39	XF49 canvas
42	XF24 grey-blue

ЗВЕЗДА	Tamiya
45	XF51 khaki
46	X28 bright-green
48	XF64 german red-brown
51	XF26 dark-green
53	XF15 flesh
55	XF61 protective
59	X5 emerald

ИСПОЛЬЗУЕМЫЕ ЦВЕТА

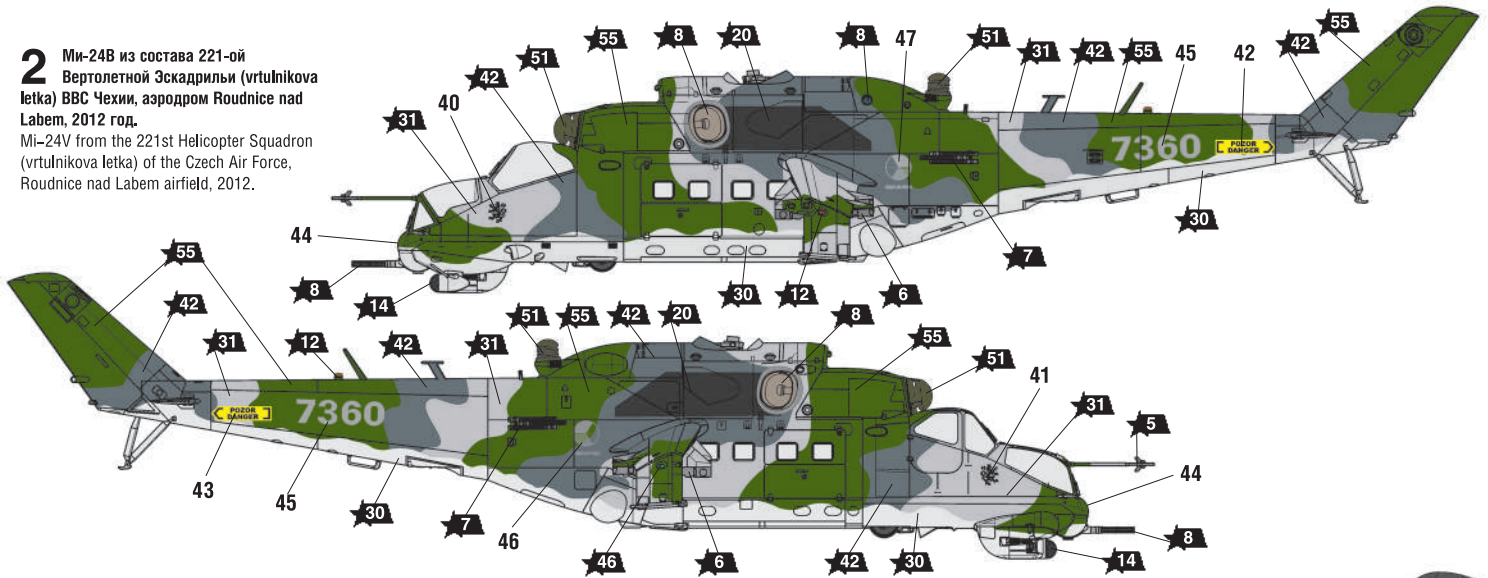
THE COLORS USED

SOVIET ATTACK HELICOPTER MI-24V/VP


THE MODEL PAINTING AND PLACING OF THE DECALS



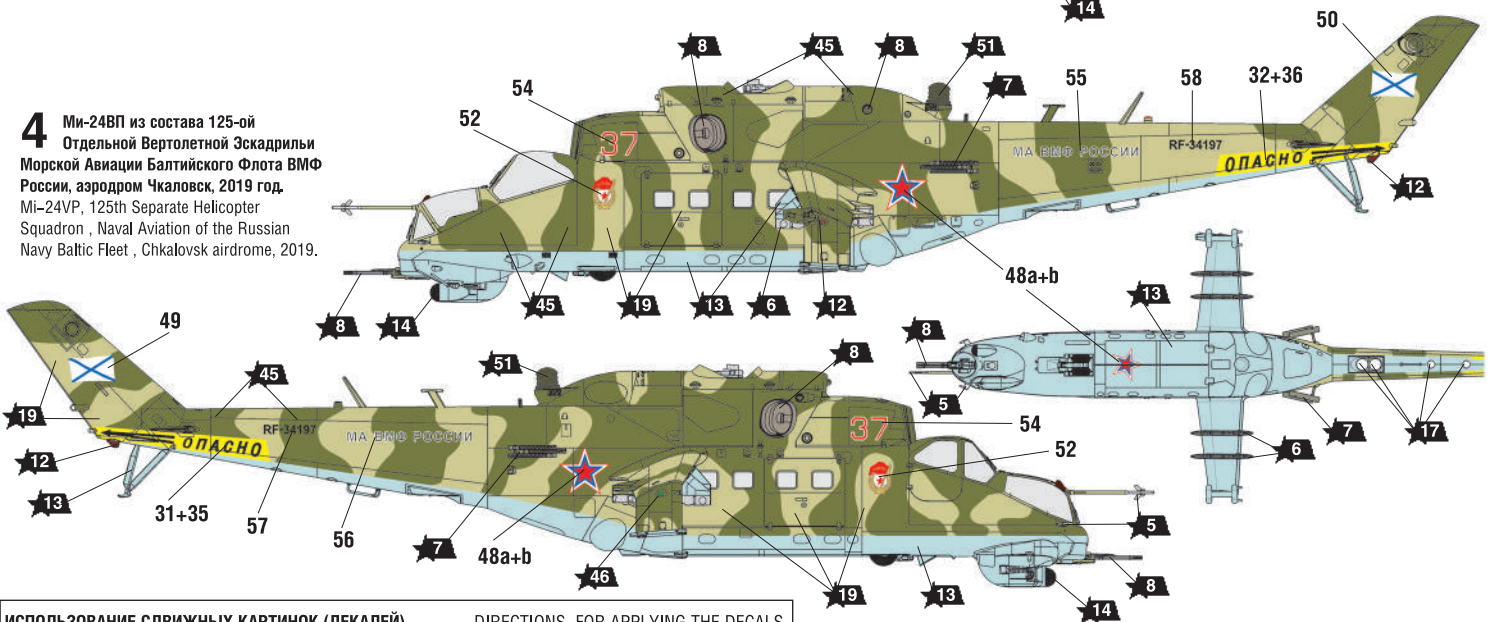
2 Ми-24В из состава 221-ой Вертолетной Эскадрильи (vrtulnikova letka) ВВС Чехии, аэродром Roudnice nad Labem, 2012 год.
Mi-24V from the 221st Helicopter Squadron (vrtulnikova letka) of the Czech Air Force, Roudnice nad Labem airfield, 2012.



3 Ми-24ВП из состава 125-ой Отдельной Вертолетной Эскадрильи авиации ВВС И ПВО Балтийского Флота ВМФ России, аэродром Чкаловск, 2015 год.
Mi-24VP, 125th Separate Helicopter Squadron, Air Defense of the of the Russian Navy Baltic Fleet, Chkalovsk airfield, 2015.



4 Ми-24ВП из состава 125-ой Отдельной Вертолетной Эскадрильи Морской Авиации Балтийского Флота ВМФ России, аэродром Чкаловск, 2019 год.
Mi-24VP, 125th Separate Helicopter Squadron, Naval Aviation of the Russian Navy Baltic Fleet, Chkalovsk airfield, 2019.



ИСПОЛЬЗОВАНИЕ СДВИЖНЫХ КАРТИНОК (ДЕКАЛЕЙ)

DIRECTIONS FOR APPLYING THE DECALS



После нанесения декалей мы рекомендуем использовать матовый лак Мастер акрил (МАКР-61). Это дополнительно защитит вашу модель от внешних воздействий, а также придаст необходимую матовость. Лак выпускается предприятием "Звезда" и продается отдельно.